


Дверной доводчик DC840



ASSA ABLOY DC840

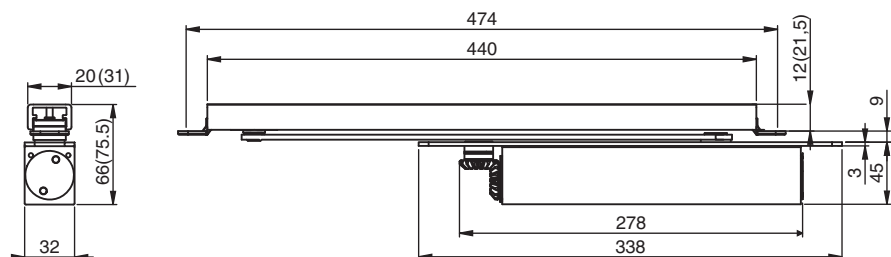
- Доводчик скрытой установки с технологией CAM Motion в комплекте со скользящим тяговым устройством скрытой установки G892 или G893
- Соответствует требованиям закона DDA / CEN PR 15894 (DDA - Акт о Дискриминации Инвалидов)
- Сертифицирован в соответствии с EN 1154, (EN 1-4)
- Подходит для установки на противопожарные двери
- Для одностворчатых дверей шириной до 1100 мм
- Может устанавливаться как на дверное полотно так и на дверную раму

Характеристики DC840

- Для одностворчатых дверей шириной до 1100мм
- Подходит для установки на противопожарные двери
- Не имеет сторонности, применим для дверей правого и левого открывания.
- Регулировочные клапаны находятся в легко доступных местах
- Функция тормоза открывания (BC)
- Регулируемое усилие закрывания двери
- Термодинамические клапаны для обеспечения стабильной работы
- Угол открывания до 120°
- Широкий спектр применения
- 4 мм и 8 мм удлинители шлицевого вала
- Стандартный цвет: Серебристый
- Возможна покраска под заказ клиента



CE	Abloy Oy PO Box 108 80101 Joensuu, Finland	10						
			0432-CPD-0047	EN1154:1996+A1:2002	3	8	4	1
Dangerous substances: None								



Характеристики для скользящей тяги G892

- Небольшой размер
- Для стандартного применения
- Установочные размеры см. на чертеже (размеры в скобках)

Характеристики для скользящей тяги G893

- Совместим с фиксатором открытого положения и амортизатором открывания
- Установочные размеры см. на чертеже

Пример отдельных преимуществ наших моделей доводчиков для различных сфер бизнеса.

Преимущества

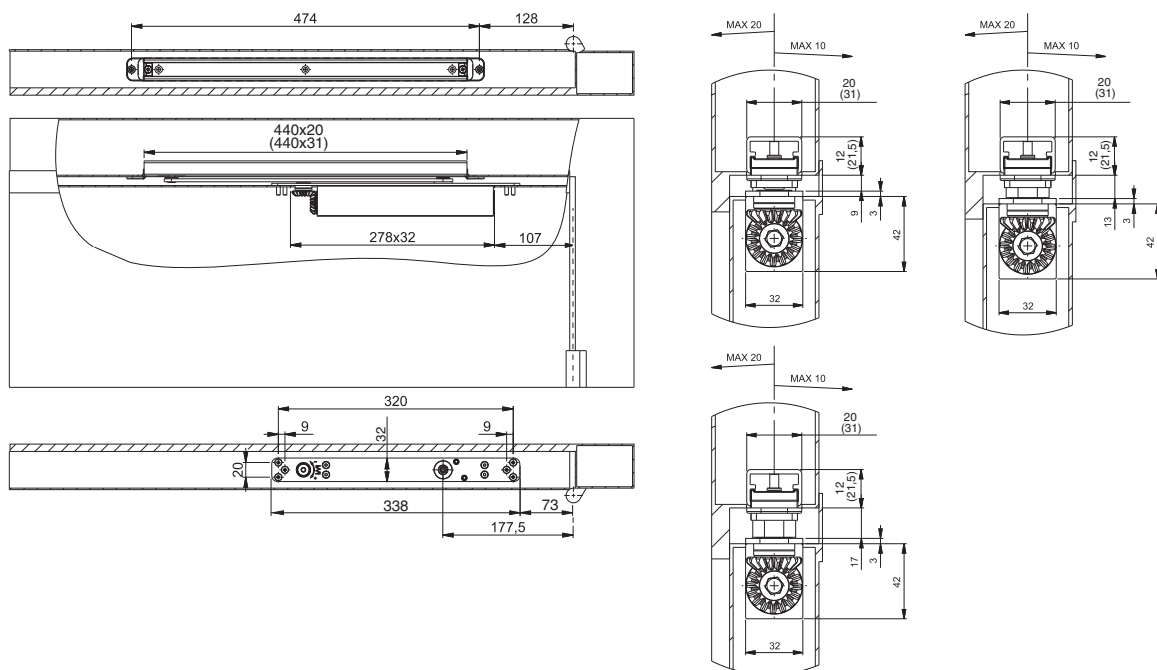
Архитекторы и проектировщики	<ul style="list-style-type: none"> - Широкие возможности применения: подходит для противопожарных и стандартных дверей - Доводчик скрытой установки придает эстетику каждому проекту - Стандартные функции встроены - Возможность использования с системами закрывания противопожарных дверей скрытого монтажа
Строители и установщики	<ul style="list-style-type: none"> - Простая и быстрая установка - Простая и быстрая настройка - Не имеет сторонности, подходит для правых и левых дверей
Торговля	<ul style="list-style-type: none"> - Снижение стоимости хранения благодаря универсальности установки - Один единственный продукт подходящий для всех применений
Пользователь	<ul style="list-style-type: none"> - Легкое открывание двери благодаря кулачковому механизму - Практически не зависит от колебаний температуры благодаря термодинамическим клапанам - Функция торможения открывания сэкономит дверь и стены от повреждений

DC840 Технические характеристики

Технические характеристики

Регулируемое усилие закрывания	EN 1 – 4
Ширина дверного полотна до	1100 мм
Противопожарные двери	да
Направление открывания двери	Правые и левые двери
Скорость закрывания	Настраивается между 120° – 0°
Конечная скорость закрывания	Настраивается между 7° – 0°
Тормоз открывания (BC)	Встроенный, свыше 80°
Угол открывания	120°
Вес	1,4 кг
Высота	42 мм
Глубина	32 мм
Длина	278 мм
Сертифицирован в соответствии с	EN 1154
СЕ маркировка	да

Пример монтажа



Дополнительную информацию вы можете найти в Интернете по адресу: www.abloy.ru

Спецификация для DC840

- Дверной доводчик скрытой установки ASSA ABLOY DC840 с технологией CAM Motion в комплекте со скользящим тяговым устройством скрытой установки в соответствии с EN 1154
- Регулируемое усилие закрывания, EN 1 – 4
 - Скорость, усилие закрывания и конечная скорость закрывания плавно регулируются на видимой части доводчика
 - С СЕ маркировкой
 - 4 мм и 8 мм удлинители шлицевого вала
 - Подходит для дверей правого и левого открывания

Цвет:

- Серебристый
- По заказу клиента

Аксессуары

- Малая скользящая тяга G892
- Стандартная скользящая тяга G893
- Фиксатор открытого положения A152 для G893 (не для противопожарных дверей)
- Амортизаторы открывания: A153 для G893, A157 для G892
- Крепежная пластина A162

ООО Аблой

127273 Москва
Ул. Отрадная, д.2Б, стр. 7
Тел. +7 (495) 937-5090
Факс +7 (495) 937-5091
e-mail: info@abloy.ru